



# Análisis viaje Apostólico del Papa León XIV

6-12 junio de 2026



01

Contexto

02

Principales cifras  
del viaje

03

La visita  
por ciudades

04

Beneficios  
de Smart Steps



Contexto

## Análisis del viaje Apostólico del Papa León XIV

Gracias a nuestra plataforma **Smart Steps** para el análisis de la movilidad de multitudes, hemos analizado el **Viaje Apostólico del Papa León XIV a España**, celebrado entre el **6 y el 12 de junio de 2026** en Madrid, Barcelona y Canarias.

La visita apostólica, bajo el lema "*Alzad la mirada*", congregó a fieles y visitantes en torno a más de **20 actos oficiales** distribuidos a lo largo de siete días, convirtiéndose en uno de los eventos de mayor impacto en movilidad de multitudes celebrados en España en los últimos años.

El análisis permite evaluar tanto la afluencia de visitantes a lo largo de los distintos eventos y jornadas como sus perfiles de origen, aportando una visión detallada del **comportamiento y la composición de la audiencia**.

FECHA	CIUDAD	JORNADA
Sábado 6 de junio	Madrid	Día 1
Domingo 7 de junio	Madrid	Día 2
Lunes 8 de junio	Madrid	Día 3
Martes 9 de junio	Madrid + Barcelona	Día 4
Miércoles 10 de junio	Barcelona	Día 5
Jueves 11 de junio	Canarias	Día 6
Viernes 12 de junio	Canarias	Día 7



## Principales cifras del viaje

## ¿Qué tendencias detectamos durante la visita del Papa?

Conclusiones más relevantes registradas del 6 al 12 de junio de 2026:

EVENTO	VISITANTES	MOVILIDAD
<b>Madrid · Vigilia (6/6)</b>	+250% Plaza de Lima · La presencia nacional casi triplica (12% → 32%) · EEUU lidera los visitantes internacionales	Movilidad nocturna: Ciudad Jardín ×12.8 · Fontarrón ×10.5 a 7km · La vigilia retiene asistentes en Madrid
<b>Madrid · Misa Cibeles (7/6)</b>	Cibeles y alrededores ×3 respecto a lo habitual · Predominan los residentes · Desciende la presencia internacional	Fuerte aumento en Retiro: Fuente del Berro ×27 · Recoletos ×25 · Tras la misa, los asistentes se distribuyen por parques
<b>Barcelona · Vigilia Lluís Companys (9/6)</b>	+126% Montjuïc · La actividad al mediodía cae 22% → 13% · EEUU lidera y Argentina entra entre los principales orígenes	Hostafrancas ×47 · Vila de Gràcia ×41 · Sarrià ×41 (noche 22-24h)
<b>Barcelona · Misa Sagrada Família (10/6)</b>	La actividad al mediodía cae 26% → 16% · Cambio más acusado de toda la visita	Barri Gòtic ×97 visitantes nacionales · Los peregrinos se desplazan al centro histórico tras la misa
<b>Gran Canaria · Estadio (11/6)</b>	+50% estadio · La actividad al mediodía cae 21% → 14% · Madrid #1 visitante nacional (44%) · EEUU casi ×3	Éxodo a las 22h: Centro Las Palmas ×4.3 · Tamaraceite ×3.4 · Isleta-Puerto ×3.3
<b>Tenerife · Misa Puerto (12/6)</b>	+261% explanada · Residentes y visitantes regionales cuadruplican su presencia · Las Palmas #1 visitante nacional (45%)	Dispersión suave: Puerto de la Cruz ×2.3 tarde-noche · La Laguna ×1.46

## ¿Qué tendencias detectamos durante la visita del Papa?

Conclusiones más relevantes registradas del 6 al 12 de junio:



### VOLUMEN DE VISITANTES DIARIOS

Madrid registra las mayores multitudes de toda la visita. Todos los actos superan en +50% la afluencia media habitual de la zona.




### VISITANTES POR ORIGEN

Perfil principalmente nacional y residente. En todos los eventos, los visitantes locales y del resto de España concentran más del 70% de la afluencia.



### VISITANTES POR NACIONALIDAD

EEUU lidera los visitantes extranjeros en 4 de los 6 actos. Sin embargo, su peso es residual frente al perfil nacional.



### VISITANTES POR TRAMOS HORARIOS

El mediodía cae en todos los eventos respecto a días de referencia. La jornada pivota hacia el tramo del acto: tarde-noche en las vigilia, y mañana en las misas.



# La visita por ciudades

# Madrid



## Agenda oficial – Madrid

Sábado 6, Domingo 7, Lunes 8 y Martes 9 de junio de 2026

### SÁBADO 06 DE JUNIO

- 10:30 Llegada al Aeropuerto Adolfo Suárez Madrid-Barajas. (Recepción oficial.)
- 11:30 Ceremonia de bienvenida en el Palacio Real
- 12:00 Visita a los Reyes de España
- 12:30 Primer discurso oficial ante autoridades y cuerpo diplomático
- 18:00 Visita al proyecto Social CEDIA 24 Horas (Cáritas Diocesana de Madrid)
- 20:30 Vigilia de Oración con Jóvenes (Plaza de Lima)

### DOMINGO 07 DE JUNIO

- 10:00 Santa Misa y Procesión del Corpus Christi (Plaza de Cibeles)
- 16:30 Encuentro privado Orden de San Agustín (Movistar Arena)
- 18:00 Evento cultural 'Tejer Redes'

### LUNES 08 DE JUNIO

- 09:30 Reunión con el presidente de Gobierno (Nunciatura Apostólica)
- 10:30 Encuentro con parlamentarios españoles (Congreso de los diputados)
- 11:30 Visita a la Conferencia Episcopal Española (Almuerzo con los obispos de España)
- 18:00 Oración y homenaje a la Virgen de la Almudena (Catedral de la Almudena)
- 19:00 Encuentro multitudinario con la comunidad diocesana (Estadio Santiago Bernabéu)

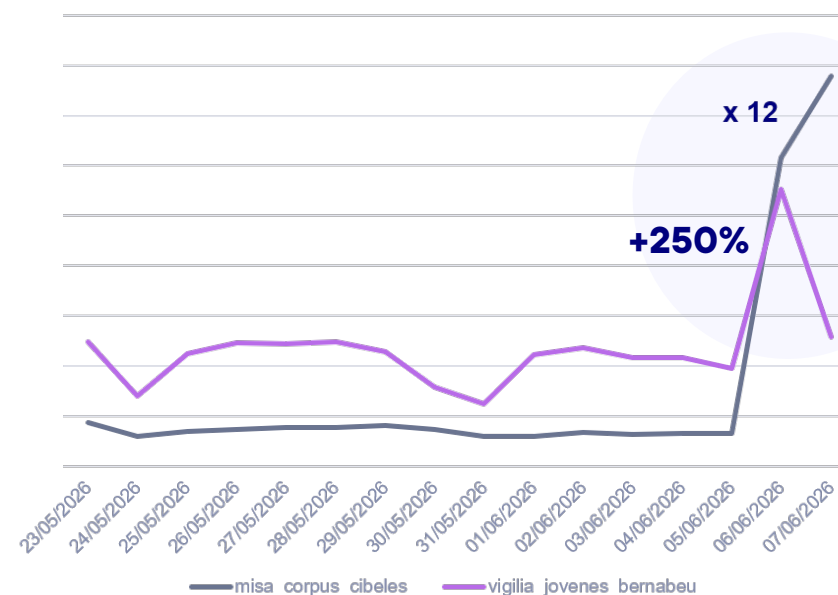
### MARTES 09 DE JUNIO

- 10:20 Encuentro de voluntarios (Pabellón 3 de IFEMA)
- 11:10 Salida hacia Barcelona

## ¿Cuál es la evolución de los visitantes por días?

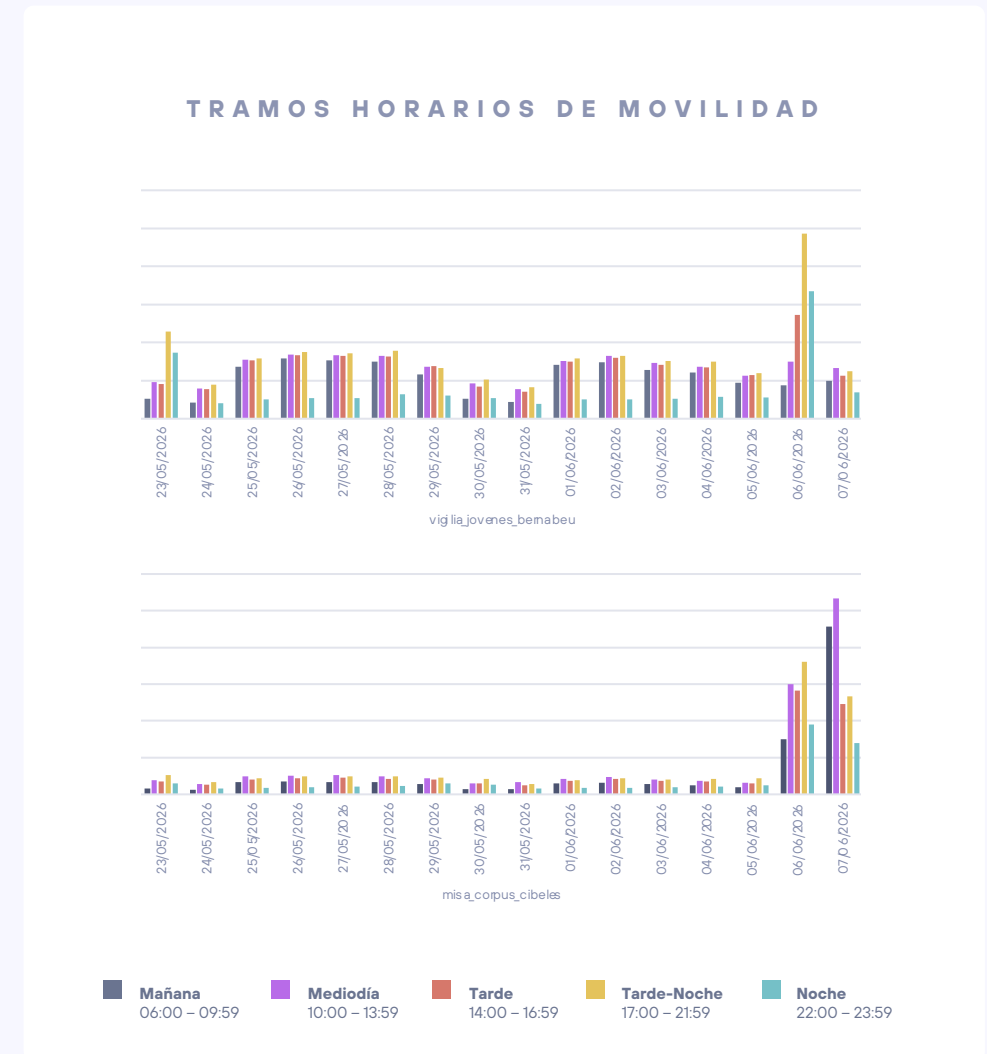
- Vigilia · Sábado 6 de junio:** La zona de Plaza de Lima multiplicó por más de tres su actividad habitual de sábado, con un incremento superior al **+250%** respecto a la referencia. El evento generó una afluencia absolutamente extraordinaria para la zona, que habitualmente concentra tráfico residencial y deportivo entorno al Bernabéu. La apertura de accesos a las 16:00h y la llegada del Papa a las 21:00h marcaron los dos momentos de mayor intensidad de la jornada.
- La misa de Cibeles es el dato más extraordinario de toda la visita: la zona registró un incremento de más de **+1.100%** sobre su actividad habitual de domingo, multiplicando por más de doce su tráfico normal. Una zona de baja densidad peatonal en domingo ordinario absorbió la concentración más multitudinaria de España en más de una década. El impacto se extendió además a todo el eje central de Madrid, con otras zonas del entorno —como el corredor Congreso-Colón— registrando también incrementos de casi el **+100%**.

EVOLUCIÓN DE LOS VISITANTES POR DÍAS



## ¿Cuáles son los patrones horarios de movilidad?

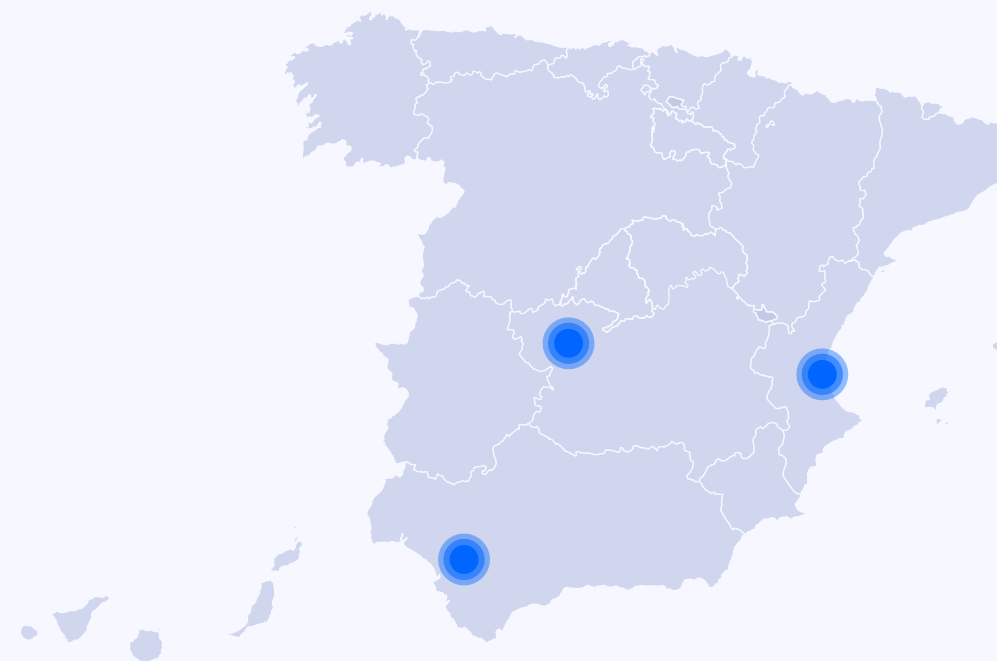
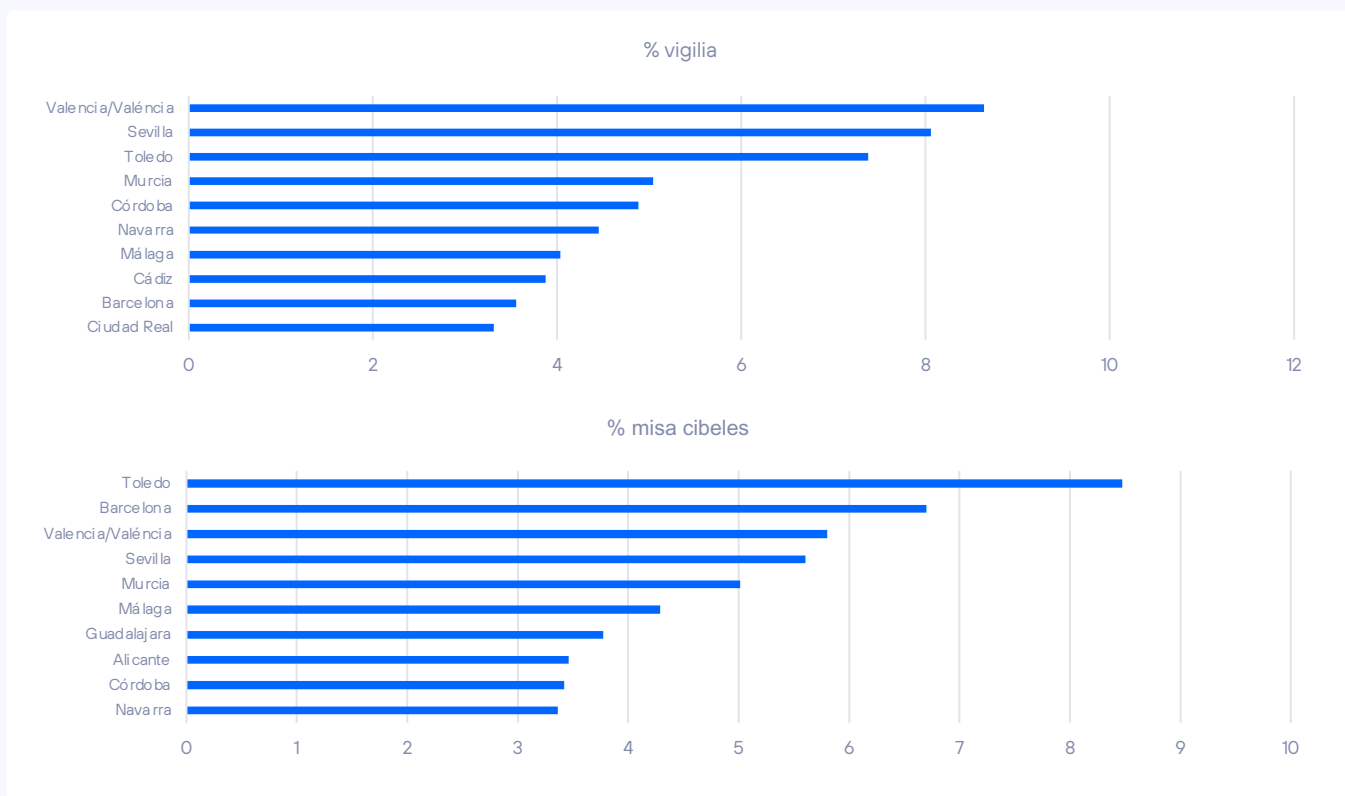
- Vigilia (día 6):** El patrón horario quedó completamente invertido respecto a un sábado normal. La tarde-noche —tramo que va desde la apertura de accesos (16:00h) hasta la llegada del Papa (20:30h)— concentró el mayor volumen del día, **muy por encima de lo habitual**. La noche, que en un sábado típico representa una fracción marginal, se multiplicó hasta convertirse en el segundo tramo más activo, recogiendo el éxodo post-vigilia hasta las 23:15h.
- Misa Cibeles (día 7):** El acto de mañana generó una concentración horaria atípica para un domingo. La madrugada y las primeras horas de la mañana registraron actividad inusualmente alta, evidenciando que miles de peregrinos ya ocupaban el entorno de Cibeles desde horas antes del inicio del acto (10:00h). El tramo de mañana fue el de mayor concentración absoluta, con caída progresiva a lo largo del día conforme el recinto se iba despejando.



- Gráfico que muestra la evolución de visitantes por franja horaria

## ¿De dónde provienen?

Se ha analizado la procedencia nacional de los asistentes, siendo Valencia, Sevilla y Toledo los orígenes más representados.

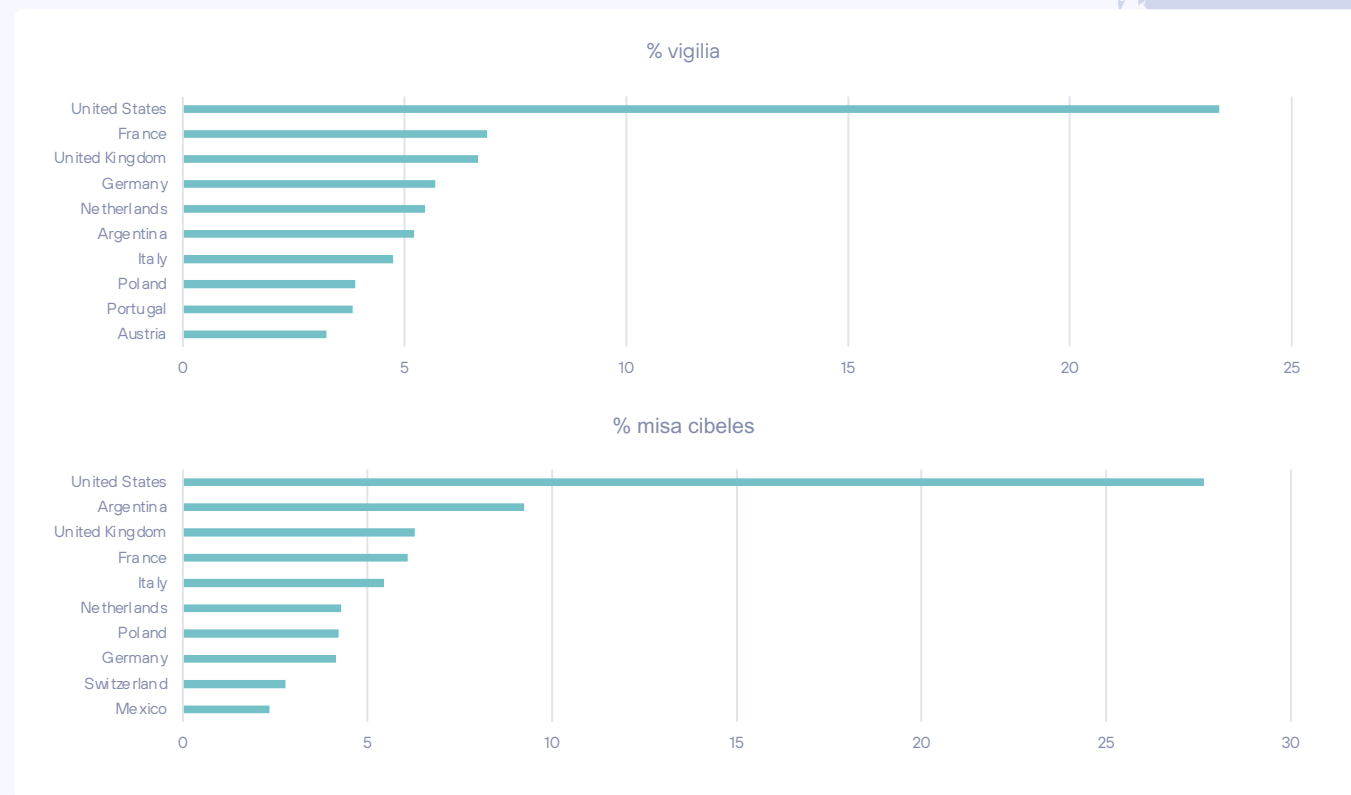


**Vigilia (día 6):** La procedencia nacional cubre la totalidad del territorio español sin concentración en ninguna zona geográfica concreta. Valencia, Sevilla y Toledo lideran el ranking. Navarra, Cádiz y Córdoba completan un mapa de la España católica que desplazó a sus fieles a Madrid.

**Misa Cibeles (día 7):** El patrón se mantiene similar al del sábado, con un ligero reequilibrio hacia provincias del sur (Andalucía gana peso en el domingo) y mayor presencia de la Comunidad de Madrid y su área metropolitana, coherente con la accesibilidad de Cibeles para el residente regional.

## ¿De dónde provienen?

Los visitantes internacionales mostraron una clara planificación previa de su viaje, aunque el 40% llegó el mismo día del evento, uno de cada ocho llevaba más de 10 días en España. Estados Unidos fue el principal país de origen en ambos actos.



**Vigilia (día 6):** EEUU lidera con claridad, triplicando al segundo país. **Argentina** destaca como única representación latinoamericana en el top 10, con una presencia proporcionalmente muy superior a su peso turístico habitual en Madrid — reflejo directo de la devoción católica argentina. Portugal aparece en el top 10, con grupos de peregrinos ibéricos que cruzaron la frontera expresamente para el acto.

**Misa Cibeles (día 7):** El mapa internacional se amplía y diversifica respecto al sábado. La misa, como acto más universal y mediáticamente global de la visita, atrajo a un espectro más amplio de nacionalidades europeas. Francia y el Reino Unido refuerzan posiciones como principales emisores europeos.

## Evolución del volumen de asistentes por horas

### Vigilia jóvenes (Plaza de Lima + Castellana)



### Misa Cibeles (Plaza Cibeles + alrededores)



\*Fuente: Near Real Time (NRT) - Smart Steps

# Barcelona

An aerial photograph of Barcelona, Spain, showing the dense urban landscape with red-tiled roofs. The Sagrada Família is the central focus, its intricate Gothic architecture standing out against the surrounding buildings. The city's grid pattern is visible, with narrow streets and a river winding through the background.

## Agenda oficial – Barcelona

Martes 9, Miércoles 10 de junio de 2026

### MARTES 09 DE JUNIO

- |       |                                                                  |
|-------|------------------------------------------------------------------|
| 12:25 | Llegada al Aeropuerto El Prat                                    |
| 13:00 | Rezo de la Hora Media (Catedral de la Santa Cruz y Santa Eulana) |
| 20:00 | Vigilia de Oración con jóvenes (Estadio Olímpico Lluís Companys) |

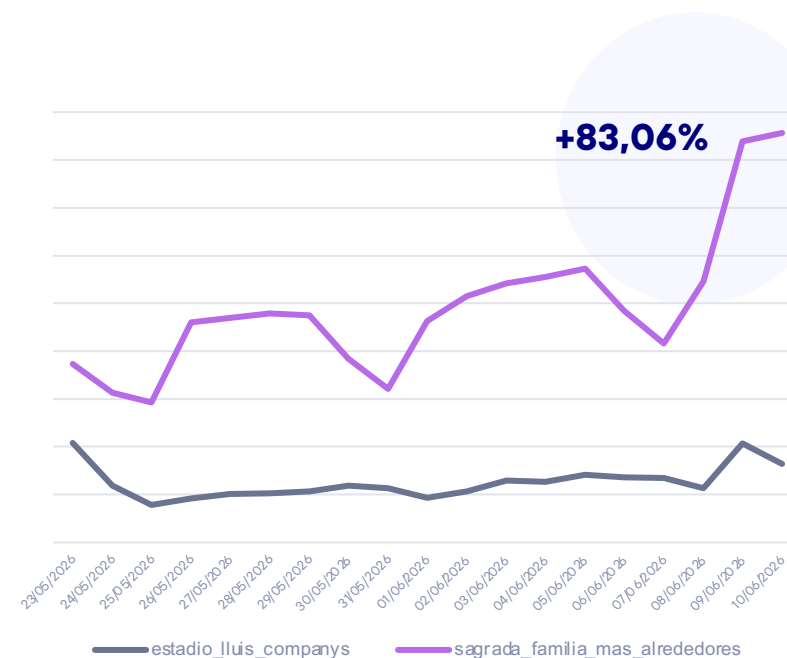
### MIÉRCOLES 10 DE JUNIO

- |       |                                                                                      |
|-------|--------------------------------------------------------------------------------------|
| 10:50 | Visita al Centro Penitenciario Brains 1                                              |
| 12:00 | Oración del Santo Rosario (Abadía de Nuestra señora de Montserrat)                   |
| 13:00 | Comida con la comunidad benedictina de Montserrat                                    |
| 16:30 | Encuentro con realidades de caridad diocesanas (Iglesia de San Agustín)              |
| 19:30 | Santa Misa e inauguración de la Torre de Jesucristo (Basílica de la Sagrada Familia) |

## ¿Cuál es la evolución de los visitantes por días?

- Vigilia · Martes 9 de junio – Estadio Lluís Companys:** La zona de Montjuïc multiplicó por más de dos su actividad habitual de martes, con un incremento del **+126%** respecto a su referencia. Es el pico máximo del período analizado para el estadio. El evento generó una afluencia extraordinaria para una zona que en condiciones normales concentra tráfico deportivo y de ocio puntual. La apertura de accesos y la llegada del Papa en papamóvil por el interior del estadio marcaron los dos momentos de mayor intensidad de la jornada.
- Misa · Miércoles 10 de junio – Sagrada Familia y entorno:** El efecto en la zona estricta de la basílica fue de solo **+12%** sobre su referencia habitual – coherente con un acto de acceso estrictamente acreditado. El impacto real estuvo en la calle: ampliando el análisis hasta los ejes del recorrido del papamóvil (Consell de Cent con Passeig de Gràcia), el índice sube al **+83%**, evidenciando que, aunque el interior fue un acto cerrado, el Eixample absorbió una concentración de visitantes muy superior a cualquier miércoles ordinario.

EVOLUCIÓN DE LOS VISITANTES POR DÍAS



## ¿Cuáles son los patrones horarios de movilidad?

- Vigilia (día 9 · Lluís Companys):** El patrón horario del martes quedó completamente invertido respecto a un día habitual del estadio. El mediodía, que en condiciones normales concentra el 22% del tráfico diario, cayó al 13% — el tramo más bajo de la jornada (calles cortadas). La actividad se desplazó íntegramente hacia la tarde: la **tarde-noche fue el tramo dominante con el 31%** (vs. 24-25% de referencia) y la **noche casi dobló su peso habitual, pasando del 13% al 21%**. El patrón refleja con exactitud la estructura del evento: accesos desde las 18:00h, llegada del Papa a las 21:00h y éxodo nocturno concentrado en los ejes descendentes de Montjuïc.
- Misa Cibeles (día 7): Misa Sagrada Familia (día 10):** La Sagrada Familia experimenta habitualmente su pico en mediodía y tarde (turismo diurno). El 10 de junio ese patrón se invirtió por completo: el **mediodía se desplomó del 26% al 16%** — reflejo directo del perímetro de seguridad que bloqueó el acceso turístico normal desde primera hora. En cambio, la **tarde-noche subió al 28%** y la **noche casi dobló su peso habitual, del 9% al 19%**: miles de visitantes rodearon la basílica en las horas del papamóvil y permanecieron en el entorno mucho después del acto.

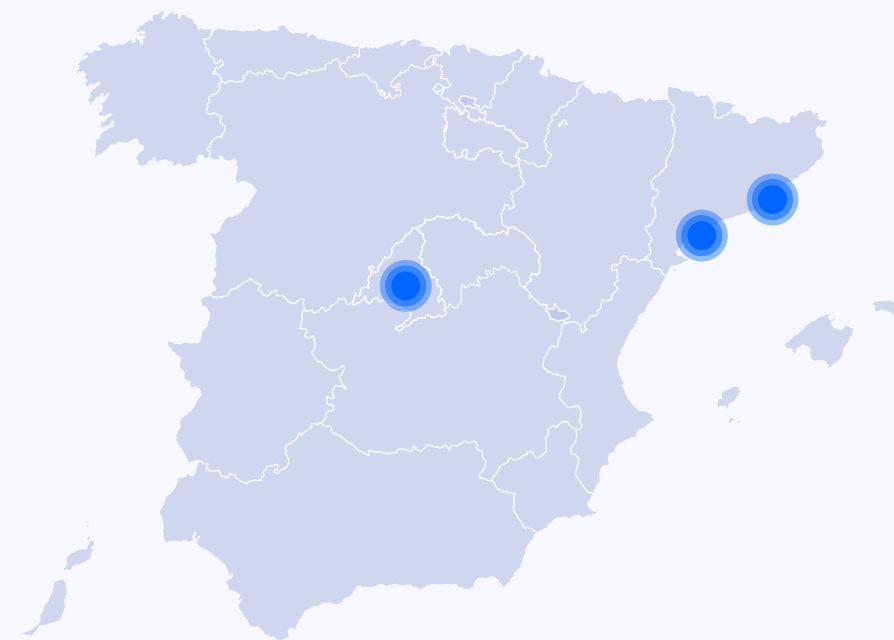
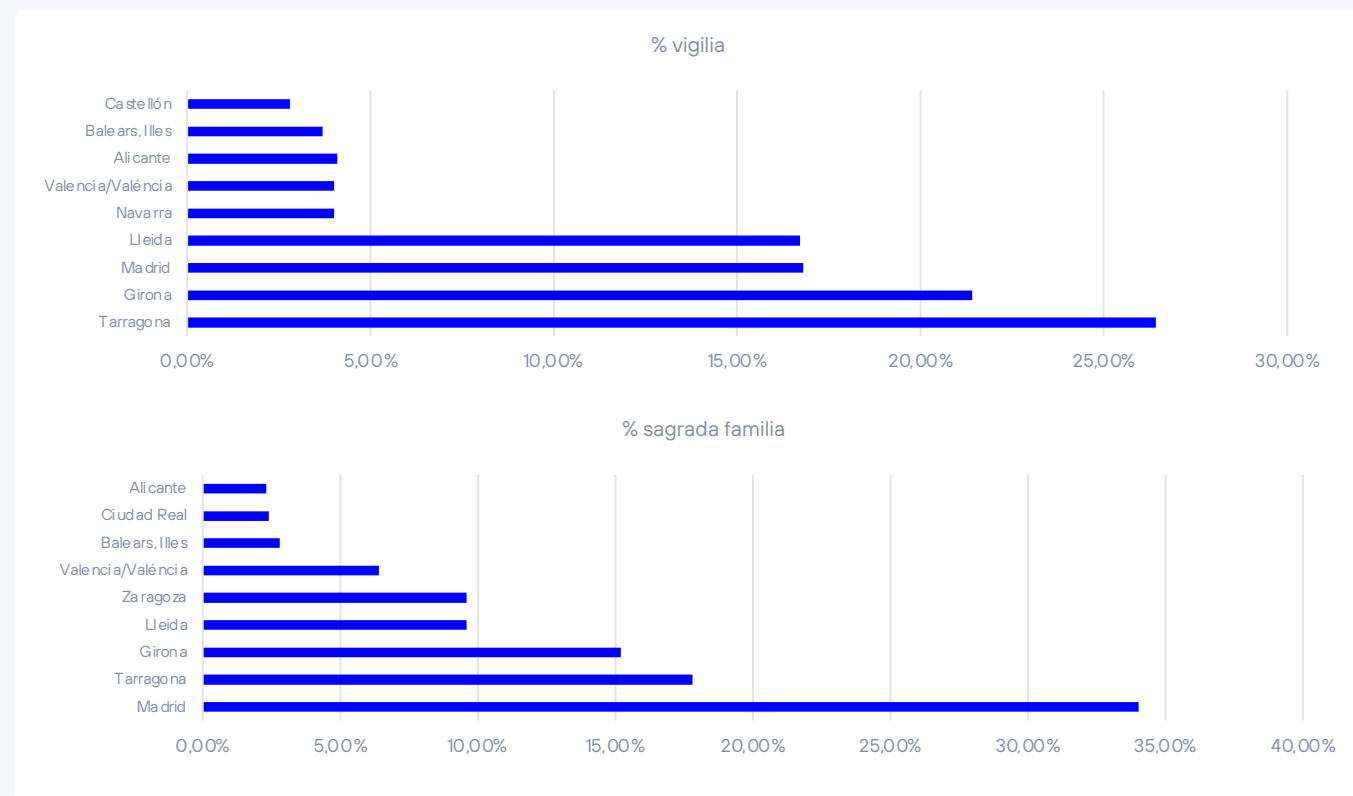
TRAMOS HORARIOS DE MOVILIDAD



- Gráfico que muestra la evolución de visitantes por franja horaria

## ¿De dónde provienen?

Se ha analizado la procedencia nacional de los asistentes, destacando Madrid, Tarragona y Girona como los principales orígenes.



### Vigilia (día 9 · Lluís Companys)

Tarragona y Girona lideran por proximidad, pero el dato más llamativo es Lleida, que dobla su peso habitual. Navarra y Castellón aparecen sin presencia ordinaria, reflejo de grupos organizados del interior norte.

### Misa (día 10 · Sagrada Familia)

Madrid amplía su liderazgo del 19% un día normal al 34%. Zaragoza y Ciudad Real irrumpen en el top 10 sin presencia habitual — peregrinos de Castilla y Aragón llegados en AVE. Lleida vuelve a doblar su peso.

## ¿De dónde provienen?

Se ha analizado la procedencia internacional de los asistentes, destacando Estados Unidos como principal país de origen.



### Vigilia (día 9 - Lluís Companys)

EEUU lidera. Argentina es la única entrada nueva en el ranking — sin presencia habitual en el estadio. Polonia refuerza posición. Croacia, habitual por eventos deportivos, desaparece.

### Misa (día 10 - Sagrada Familia)

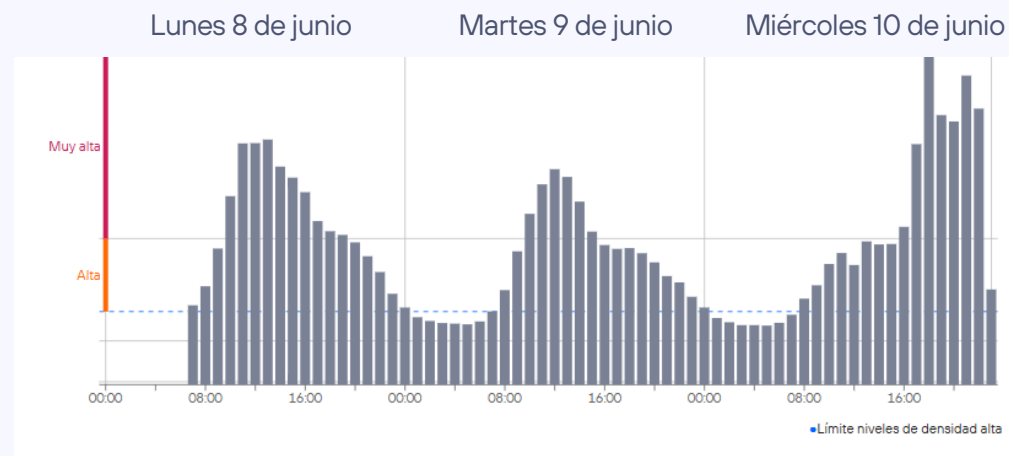
EEUU refuerza su liderazgo. Polonia y Argentina, ya en el top 10 habitual, casi duplican su peso (del 5-6% al 9% cada una). Turquía y Corea del Sur — turismo de base de la basílica — desaparecen del ranking.

## Evolución del volumen de asistentes por horas

### Vigilia jóvenes (Estadio Iluis Companys (Montjuic))



### Misa e inauguración Torre de Jesucristo (Sagrada Família, Eixample)



\*Fuente: Near Real Time (NRT) - Smart Steps

# Canarias

## Agenda oficial – Canarias

Jueves 11, Viernes 12 de junio de 2026

### JUEVES 11 DE JUNIO – GRAN CANARIA

- |       |                                                                                 |
|-------|---------------------------------------------------------------------------------|
| 11:40 | Encuentro con realidades de acogida a migrantes (Puerto de Arguineguín)         |
| 13:00 | Encuentro con obispos, sacerdotes y agentes de pastoral (Catedral de Santa Ana) |
| 18:30 | Santa Misa (Estadio de Gran Canaria)                                            |

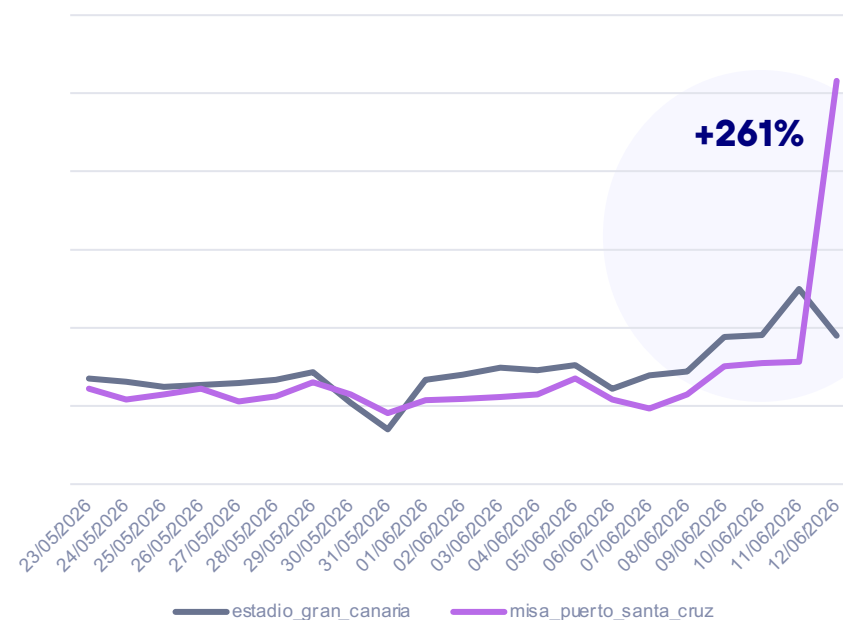
### VIERNES 12 DE JUNIO – TENERIFE

- |       |                                                                                     |
|-------|-------------------------------------------------------------------------------------|
| 09:30 | Encuentro con migrantes del Centro Las Raíces                                       |
| 10:10 | Encuentro con realidades de integración de migrantes (Plaza de Cristo de La Laguna) |
| 12:15 | Santa Misa (Puerto de Santa Cruz de Tenerife)                                       |
| 14:30 | Ceremonia de despedida (Aeropuerto Tenerife Norte- Los Rodeos)                      |

## ¿Cuál es la evolución de los visitantes por días?

- Misa · Jueves 11 de junio – Estadio de Gran Canaria:** La zona del estadio registró un incremento del **+50%** sobre su actividad habitual de jueves, convirtiéndose en el mayor foco de concentración de la jornada. La visita al Muelle de Arguineguín (+27%), la Plaza del Cristo de La Laguna (+40%) y Las Raíces (+30%) evidencian que el impacto del día 11 se distribuyó entre las dos islas, aunque con el estadio como epicentro claro.
- Misa de despedida · Viernes 12 de junio – Explanada Portuaria de Santa Cruz de Tenerife:** La explanada portuaria y alrededores registró el mayor índice de toda la visita a Canarias: **+261%** sobre su actividad habitual, multiplicando por más de tres su tráfico normal. A diferencia del estadio – recinto acreditado –, la explanada es un espacio abierto sin restricción de aforo, lo que explica la magnitud del impacto. Fue el acto de mayor afluencia relativa de toda la etapa canaria.

EVOLUCIÓN DE LOS VISITANTES POR DÍAS



## ¿Cuáles son los patrones horarios de movilidad?

- Jueves 11 de junio – Estadio de Gran Canaria:** El patrón horario del jueves quedó notablemente alterado respecto a un día habitual del estadio. El mediodía, que en condiciones normales concentra el 21% del tráfico diario, cayó al 14% – reflejo directo del perímetro de seguridad y los accesos acreditados que limitaron la actividad diurna. La actividad se desplazó hacia las horas del evento: la tarde-noche se mantuvo como el tramo dominante (25.5% vs. 24.6% de referencia) y la noche casi dobló su peso habitual, pasando del 12.4% al 17.6%, concentrando el éxodo post-evento hacia las zonas de estacionamiento y transporte público.
- Viernes 12 de junio – Explanada Portuaria de Santa Cruz de Tenerife:** Al tratarse de un espacio abierto sin restricción de acceso, el patrón horario refleja con claridad la horquilla del evento (10:00–14:00h): la mañana concentra el grueso de la afluencia, con una llegada anticipada de asistentes desde primera hora para garantizarse posición en la explanada. A partir de la tarde, la actividad retorna a niveles habituales, lo que confirma que la dispersión fue rápida y ordenada. El impacto del día 12 no reside en la distribución horaria – similar a cualquier viernes – sino en el volumen: la zona triplicó su tráfico habitual (+261%).

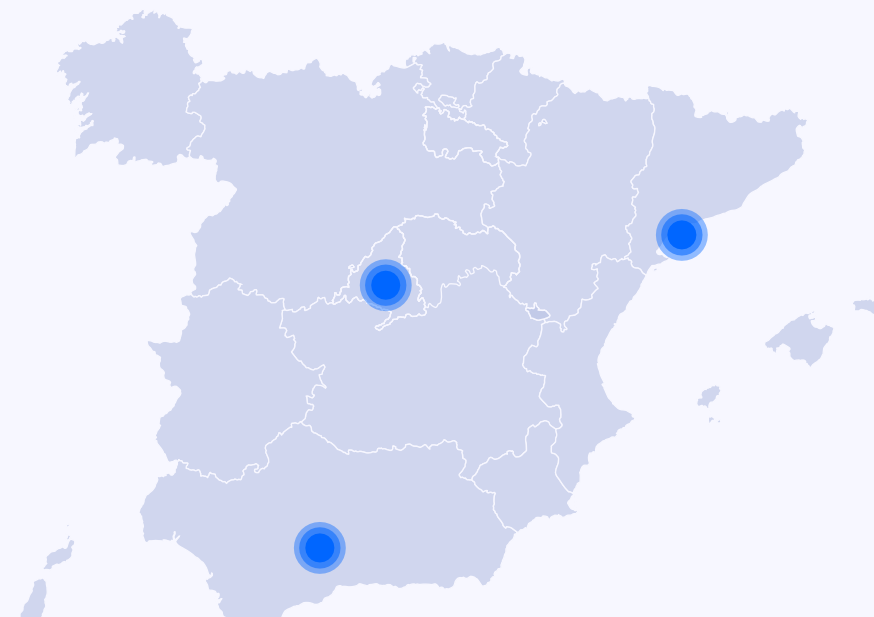
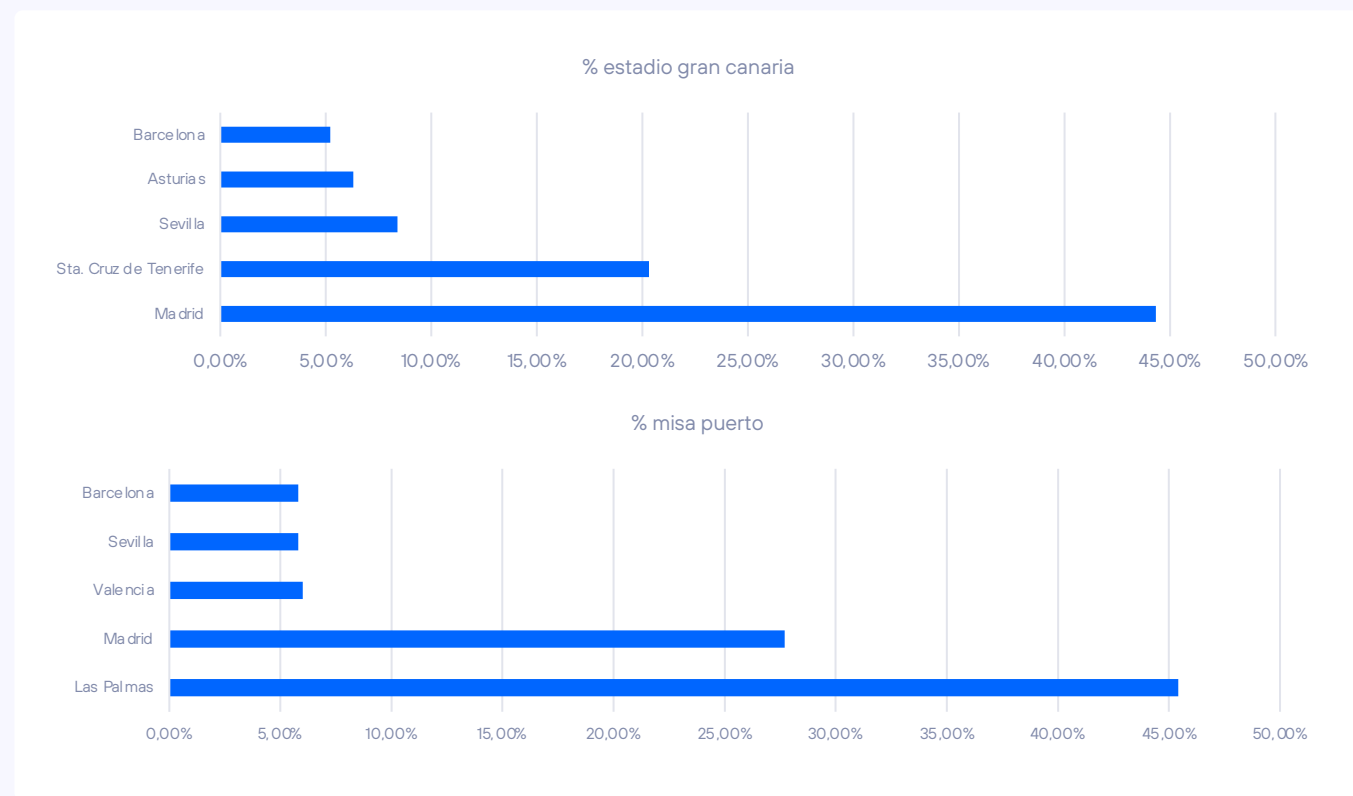
### TRAMOS HORARIOS DE MOVILIDAD



- Gráfico que muestra la evolución de visitantes por franja horaria

## ¿De dónde provienen?

Se ha analizado la procedencia nacional de los asistentes, destacando Madrid y Las Palmas como los principales orígenes.



### Estadio Gran Canaria (día 11)

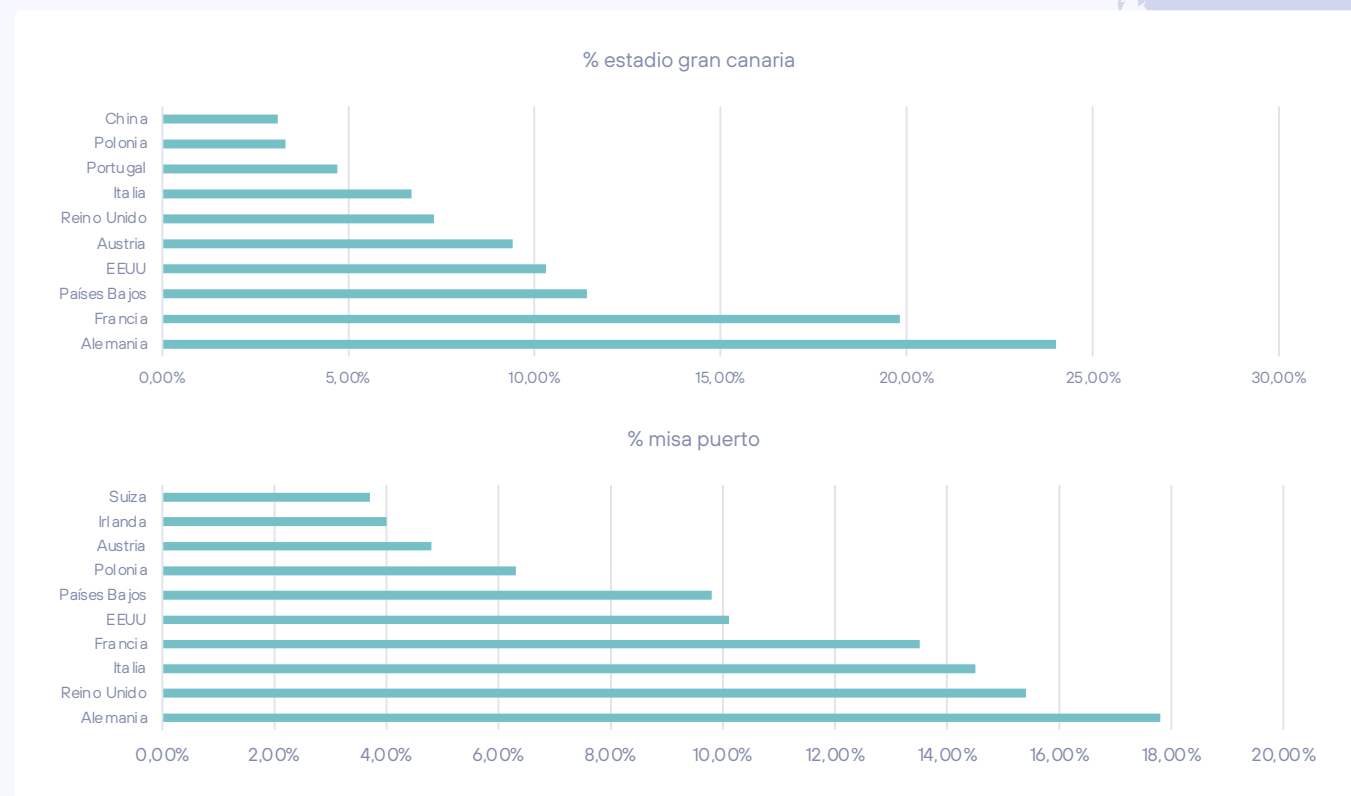
Madrid pasa de segunda a primera provincia con diferencia — casi multiplica por dos su peso habitual (19.8% → 44.3%), liderando claramente la afluencia peninsular. Santa Cruz de Tenerife, habitualmente #1 por proximidad, cede el puesto y reduce a la mitad su cuota. Asturias es la entrada más llamativa: de casi inexistente (0.7%) al 6.3%, reflejo de la fuerte devoción religiosa del norte. Entran también Cádiz y Cantabria; desaparecen Granada, Cáceres y Bizkaia.

### Misa de despedida (día 12)

Las Palmas se mantiene #1 —los grancanarios que cruzaron a Tenerife— aunque pierde cuota relativa (60.8% → 45.4%) porque Madrid casi dobla la suya (15.8% → 27.7%). Granada entra al top 10 de forma notable (0.4% → 2.6%). Bizkaia aparece por primera vez. Murcia y Alicante, habituales en el puerto, desaparecen del ranking — provincias de perfil más turístico que religioso

## ¿De dónde provienen?

Se ha analizado la procedencia internacional de los asistentes, destacando Alemania, Francia y Reino Unido como los principales países de origen.



### Estadio Gran Canaria (día 11)

Francia, habitualmente #1 en la zona, cae 11 puntos y cede el liderazgo a Alemania. EEUU casi triplica su peso habitual (4.4% → 10.3%) – la mayor subida del ranking, posiblemente vinculada al origen estadounidense del Papa León XIV. Italia y Portugal refuerzan posición. China es la única entrada nueva al top 10 (0.4% → 3.1%). Dinamarca, habitual en el estadio, desaparece.

### Misa de despedida (día 12)

El ranking internacional apenas se mueve – los mismos 10 países, en un orden casi idéntico al habitual. El impacto del día 12 fue esencialmente canario y peninsular, no internacional. Reino Unido e Italia ganan algo de peso, Francia cede ligeramente. Irlanda sube (2.8% → 4.0%) – coherente con su tradición católica.

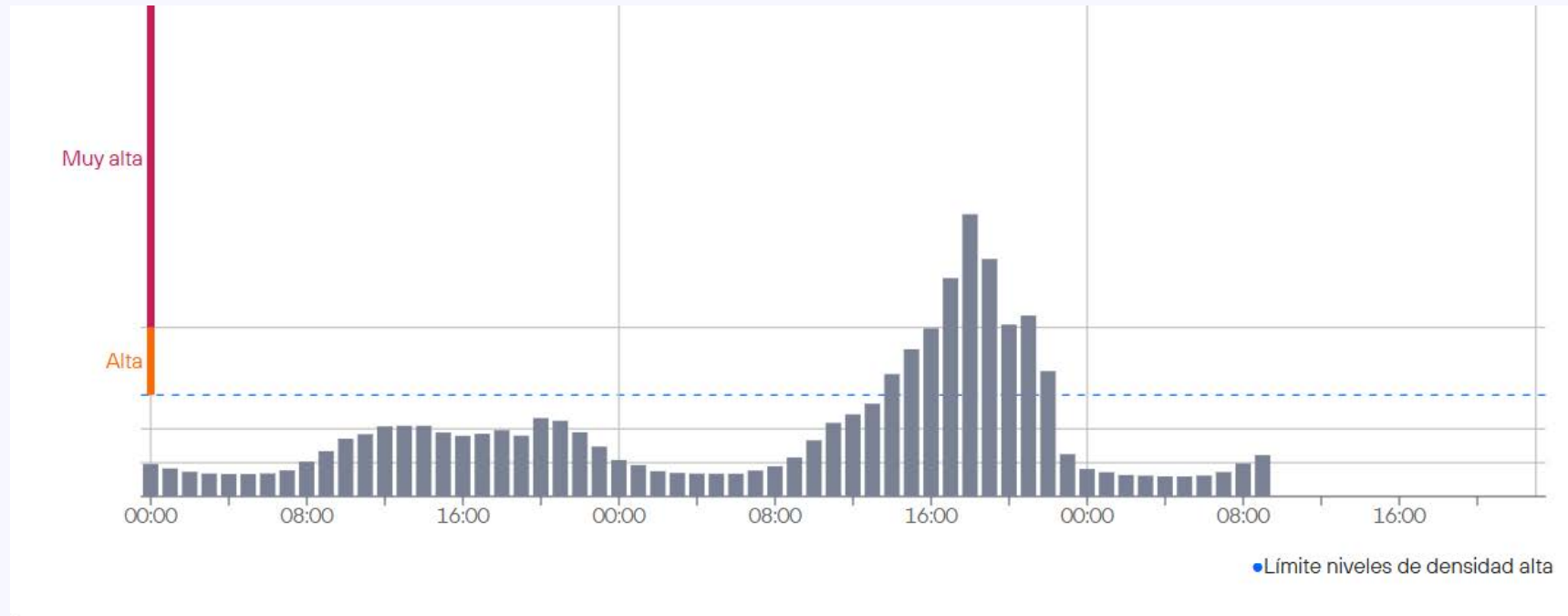
## Evolución del volumen de asistentes por horas

### Estadio de Gran Canaria

Miércoles 10 de junio

Jueves 11 de junio

Viernes 12 de junio



\*Fuente: Near Real Time (NRT)  
- Smart Steps



# Beneficios de Smart Steps

## ¿Cómo puede ayudar esta solución en el análisis de multitudes?



### Conocimiento profundo del asistente

Identificamos quién asistió a los eventos organizados de la visita del Papa: procedencia (local, nacional, internacional), **perfil y hábitos de estancia** en las distintas ciudades. Esto permitió entender mejor al público real y adaptar la oferta (hospitality, experiencias, pricing) a cada segmento.



### Planificación estratégica del evento

Analizamos patrones de **asistencia y comportamiento** a lo largo de los días del evento para detectar picos, tendencias y oportunidades. Esto mejoró la planificación de futuros actos, desde el calendario hasta la distribución de espacios y servicios.



### Captación más efectiva y orientada al marketing

Segmentamos audiencias según origen y comportamiento para lanzar campañas específicas (por ejemplo, atraer turismo internacional o público premium).



### Optimización de las experiencia y recursos

Ajustamos servicios como **accesos, restauración, transporte o zonas de ocio** en función de la demanda real de los asistentes. Esto mejoró la experiencia del visitante, redujo saturaciones y optimizó costes operativos.

## ¿Hablamos?

Descubre cómo nuestra solución **Smart Steps** se adapta a ti, para ayudarte a tomar **decisiones estratégicas** sobre promoción turística en tu localidad, **adecuar tu oferta** de servicios y optimizar tus **campañas de marketing** territorial.

CONTACTA CON NOSOTROS

